

INPS

Istituto Nazionale Previdenza Sociale



PORTALE SERVIZI
PER I MEDICI CTU



*a cura della Dott.ssa Patrizia ANGELETTI – Direzione Centrale Sistemi Informativi e Tecnologici
e del Dott. Giuseppe FATIGANTE Coordinamento Generale Medico Legale*

Dicembre 2012

Portale CTU

Il "Portale CTU" è un'applicazione internet per la comunicazione delle perizie tra i Consulenti Tecnici d'Ufficio (medici CTU) e l'INPS in materia di contenzioso giudiziario medico-legale. Garantisce la sicurezza delle informazioni comunicate:

- Tutti i documenti inseriti sul Portale (relazione bozza e/o definitiva e le eventuali note a chiarimento) vengono registrati in forma "*crittografata*"
- Ciascun medico CTU può gestire e consultare solo ed esclusivamente i dati di propria competenza
- Il colloquio tra il medico CTU/Istituto è gestito secondo l'utilizzo di soluzioni che garantiscono la sicurezza informatica dei dati scambiati
- L'accesso al Portale tramite PIN garantisce l'integrità e la riservatezza dei dati
- Ciascuna attività interattiva con il Portale (inserimento di CTU/relazione peritale e/o consultazione di CTU/relazione peritale), viene registrata sugli archivi di sicurezza INPS

Portale CTU – servizi offerti

Il Portale CTU offre una serie di servizi professionali destinati ai medici CTU.

- COMUNICAZIONE Consulenze Tecniche d'Ufficio
- COMUNICAZIONE relazione CTU in bozza/definitiva
- CONSULTAZIONE osservazioni del medico Consulente Tecnico di Parte INPS
- CONSULTAZIONE agenda pagamenti a beneficio del CTU

Normativa D.L 1 Luglio 2009 (Obbligo comunicazione avviso di Operazione Peritale)

Il "Portale CTU" facilita il medico CTU nell'adempimento della seguente norma di legge:

(previsto dall'art. 20 comma 5) lettera d) del Decreto Legge n. 78 del 1/7/2009, convertito nella Legge n. 102 del 3/8/2009):

"... Nei procedimenti giurisdizionali civili relativi a prestazioni sanitarie previdenziali ed assistenziali, nel caso in cui il giudice nomini un consulente tecnico d'ufficio, alle indagini assiste un medico legale dell'ente, su richiesta, formulata, a pena di nullità, del consulente nominato dal giudice, il quale provvede ad inviare apposita comunicazione al direttore della sede provinciale dell'INPS competente. ..."

Normativa Legge 15 Luglio 2011 (Obbligo comunicazione avviso di Accertamento Tecnico Preventivo)

Il "Portale CTU" facilita il medico CTU nell'adempimento della seguente norma di legge:

(previsto dall'art. 38 comma 8) della Legge n. 111 del 15/7/2011:

"... consulente nominato dal giudice, il quale provvede ad inviare, entro 15 giorni antecedenti l'inizio delle operazioni peritali, anche in via telematica, apposita comunicazione al direttore della sede provinciale dell'INPS competente o a suo delegato. Alla relazione peritale e' allegato, a pena di nullita', il riscontro di ricevuta della predetta comunicazione. L'eccezione di nullita' e' rilevabile anche d'ufficio dal giudice. Il medico legale dell'ente e' autorizzato a partecipare alle operazioni peritali in deroga al comma primo dell'articolo 201 del codice di procedura civile. ..."

Ai sensi dell'articolo 195 della legge 2 dicembre 2005, il consulente nominato dal giudice ha, inoltre, l'obbligo di inviare alla sede INPS competente, la bozza della relazione relativa all'operazione peritale svolta.

Accesso al Portale CTU

Il Portale è disponibile tra i servizi online del sito internet dell'INPS (www.inps.it). Per accedere a tali servizi occorre che i medici CTU, regolarmente iscritti agli ordini provinciali, siano in possesso del codice di autenticazione PIN abilitato all'invalidità civile, rilasciato dalle sedi INPS competenti per territorio.

Il modulo di richiesta di abilitazione, è disponibile sul sito internet dell'INPS

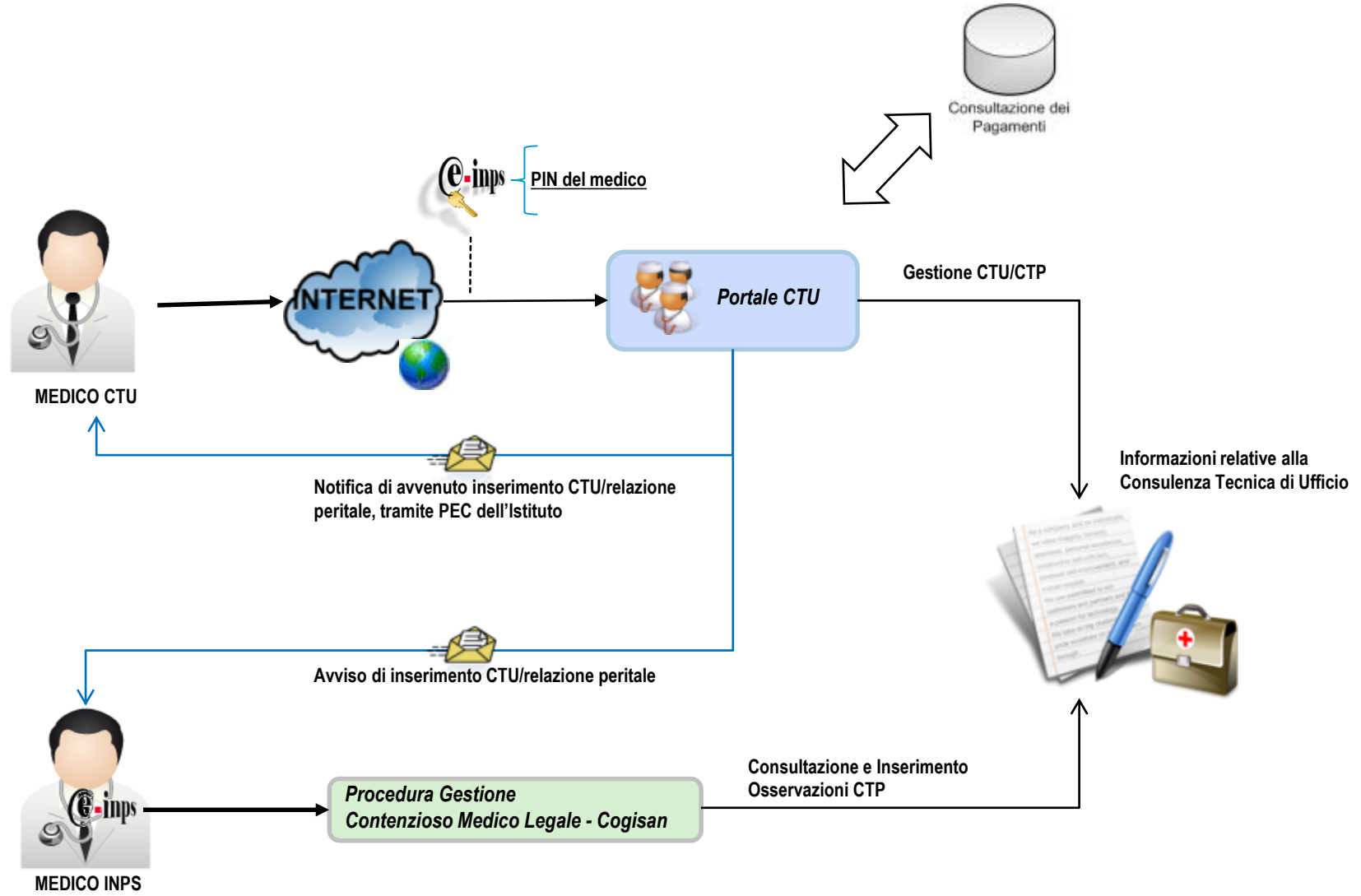


«**Richiesta di rilascio PIN per la certificazione di invalidità civile**»

Richiesta *PIN del Medico*

- Modulo di richiesta PIN compilato e sottoscritto (disponibile sul sito dell'Istituto);
- Documento di identità del Medico in corso di validità;
- Certificato di iscrizione all'ordine dei medici (sostituibile da autocertificazione).

Flusso Elaborativo



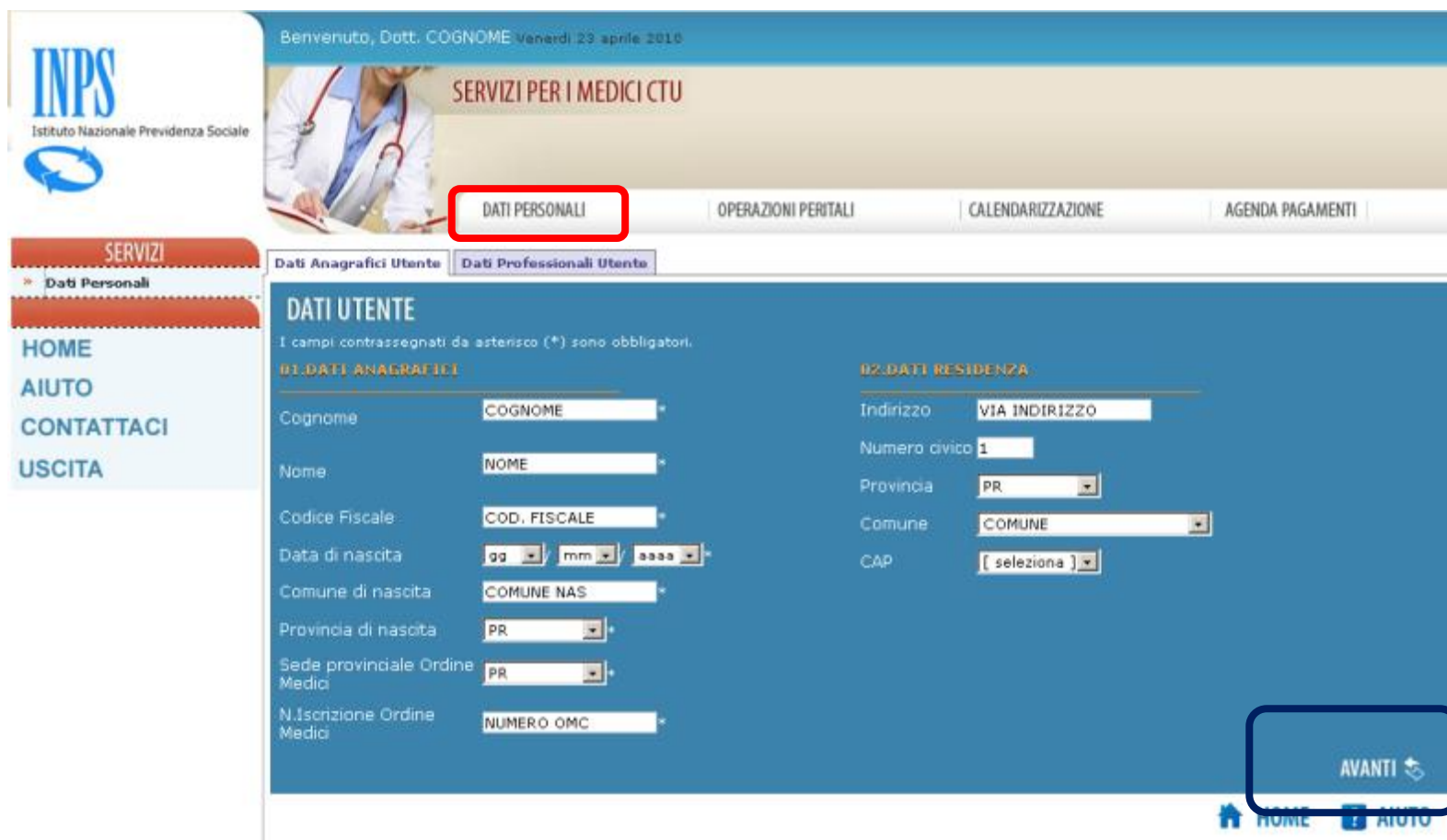
Funzionalità

Le funzionalità gestite nel Portale CTU sono:

- Dati Personali medico (anagrafica, dati professionali)
- Gestione Consulenze Tecnico d'Ufficio (Contenzioso Ordinario e ATP)
- Gestione Relazioni Peritali e consultazione Osservazioni del medico INPS
- Consultazione pagamenti CTU

Funzionalità – Dati Personali

Al primo accesso al Portale, il medico CTU deve inserire le informazioni personali e professionali, tramite la compilazione delle seguenti pagine (tali informazioni potranno essere aggiornate in qualsiasi momento).



The screenshot shows the 'Dati Utente' page on the INPS portal. At the top, a blue banner displays the INPS logo and the text 'Istituto Nazionale Previdenza Sociale'. Below this, a navigation bar contains the following menu items: 'DATI PERSONALI' (highlighted with a red box), 'OPERAZIONI PERITALI', 'CALENDARIZZAZIONE', and 'AGENDA PAGAMENTI'. The main content area is titled 'DATI UTENTE' and includes a sub-header 'I campi contrassegnati da asterisco (*) sono obbligatori.' The form is divided into two columns: '01.DATI ANAGRAFICI' and '02.DATI RESIDENZA'. The '01.DATI ANAGRAFICI' section contains fields for: 'Cognome' (COGNOME), 'Nome' (NOME), 'Codice Fiscale' (COD. FISCALE), 'Data di nascita' (with day, month, and year dropdowns), 'Comune di nascita' (COMUNE NAS), 'Provincia di nascita' (PR), 'Sede provinciale Ordine Medici' (PR), and 'N. Iscrizione Ordine Medici' (NUMERO OMC). The '02.DATI RESIDENZA' section contains fields for: 'Indirizzo' (VIA INDIRIZZO), 'Numero civico' (1), 'Provincia' (PR), 'Comune' (COMUNE), and 'CAP' ([seleziona]). At the bottom right of the form, there is a blue button labeled 'AVANTI' with a right-pointing arrow, which is highlighted with a blue box. A large blue arrow points from this button towards the right edge of the page. On the left side of the page, there is a vertical sidebar with the 'SERVIZI' menu, where 'Dati Personali' is selected, and other options include 'HOME', 'AIUTO', 'CONTATTACI', and 'USCITA'.

Pagina – Dati Professionali

Dati Anagrafici Utente
Dati Professionali Utente

DATI UTENTE

I campi contrassegnati da asterisco (*) sono obbligatori.

01. CONTATTI

Tel. Abitazione (numerica)

Tel. Studio (numerica)

Cellulare (numerica)

Fax (numerica)

Tel. preferenziale (numerica)

Orario professionale di chiamata Dalle Alle

Indirizzo PEC

Indirizzo e mail

02. INDIRIZZO DI RESIDENZA

Completare i dati in almeno uno delle due sezioni

PARTITA IVA, LIBERO PROFESSIONISTA

Pagina del libro

Numero Partita IVA

PARTITA IVA, ATTIVITA' INTRAOMENIA

Installazione Azienda Sanitaria/Istituto Ospedaliero

Indirizzo ADL

Numero Partita IVA

03. SPECIALIZZAZIONI

Selezionare le proprie specializzazioni (MASSIMO 4)

SPECIALIZZAZIONI	
ALLERGOLOGIA E IMMUNOLOGIA	<input type="checkbox"/>
ANATOMIA PATOLOGICA	<input type="checkbox"/>
1	

- ALLERGOLOGIA E IMMUNOLOGIA
- ANATOMIA PATOLOGICA
- ANDROLOGIA
- ANESTESISTA E RIANIMAZIONE
- ANGIOLOGIA

04. INDIRIZZO STUDIO MEDICO PRIVATO

E' possibile inserire più studi medici

Indirizzo Studio Medico	Comune		
VIA	ROMA	<input type="checkbox"/>	<input type="checkbox"/>
VIA	NAPOLI	<input type="checkbox"/>	<input type="checkbox"/>
1			

STUDIO MEDICO PRIVATO

Denominazione Studio

Indirizzo studio Medico

Numero Civico

Provincia

Comune

CAP

Numero di telefono (numerica)

Indirizzo Pathologie altre

05. INDIRIZZO CENTRO MEDICO LEGALE

Solo per i medici CTU che svolgono operazioni peritali presso le sedi INPS

Indirizzo Centro Medico Legale	Comune		
VIA	ROMA	<input type="checkbox"/>	<input type="checkbox"/>
VIA	ROMA	<input type="checkbox"/>	<input type="checkbox"/>
1			

CENTRO MEDICO LEGALE

Sedi INPS

Indirizzo Centro Medico Legale

Codice Sede

Provincia

Comune

CAP

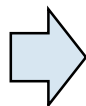
INDIETRO
INVA

Funzionalità – Gestione Consulenza Tecnico d'Ufficio

Terminato l'inserimento dei dati nella pagina "Dati Personali", il medico CTU può accedere alle altre funzionalità del Portale.

Gestione della Consulenza Tecnico d'Ufficio:

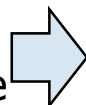
INSERIMENTO di Operazioni Peritali



Protocollo INPS
con ricevuta digitale tramite PEC al medico CTU
Segnalazione di avvenuto inserimento al medico
INPS

CONSULTAZIONE di Operazioni Peritali precedentemente inserite dal Medico nel Portale

INSERIMENTO di successive convocazioni,
previa inserimento dell'operazione peritale



Protocollo INPS
con ricevuta digitale tramite PEC al medico CTU
Segnalazione di avvenuto inserimento al medico
INPS

CONSULTAZIONE delle convocazioni inserite nel Portale

Pagina – Inserimento Operazione Peritale

SERVIZI PER I MEDICI CTU

DATI PERSONALI | **OPERAZIONI PERITALI** | RELAZIONI PERITALI | CONSULTAZIONE PAGAMENTI

INSERIMENTO OPERAZIONE PERITALE

I campi contrassegnati da asterisco (*) sono obbligatori.

01. DATI GENERALI

Contenzioso ATP CG

Ruolo generale (Progressivo/Anno)

Località Ufficio Giudiziaro Competente

Ufficio Giudiziaro Competente

Rito

02. DATI RELATIVI ALLA CAUSA

Nome Cognome Controparte

Coincide con il periziando

03. DATI RELATIVI AL PERIZIANDO

Cognome Periziando

Nome Periziando

Maschio Femmina

Invalità Civile Invalità INPS

Visita Medica Esame Atti

04. CALENDARIZZAZIONE OPERAZIONI PERITALI

Termine Invio Bozza

Termine Invio Osservazioni Parti

Termine Deposito Relazione

05. DATI VISITA PERITALE

Data Operazione Peritale

Ora Operazione Peritale

Luogo Visita studio Medico sede INPS visita a domicilio

Studio Professionale

Indirizzo luogo della visita

Provincia luogo della visita


Località luogo della visita

Cap luogo della visita

Indirizzo Parcheggio auto

Data Giuramento

Data invio Udienza

IN VIA 

Inserimento Operazione Peritale

identificazione del fascicolo di contenzioso corrispondente alla Operazione Peritale

L'inserimento di una Operazione Peritale è subordinato all'identificazione del corrispondente fascicolo di contenzioso (o pratica), definito come:

- Contenzioso (ATP *Accertamento Tecnico Preventivo* / CO *Contenzioso Ordinario*)
- Ruolo generale (progressivo/anno)
- Tribunale competente
- Località del Tribunale competente

Il medico CTU, allo scopo di inserire i dati relativi alla perizia medica, è obbligato a comunicare tramite Portale le informazioni sopra descritte.

Qualora la pratica inserita risulti registrata sugli archivi INPS, il Portale provvederà a comunicare l'operazione peritale all'ufficio legale competente.

Nel caso in cui la pratica non risulti registrata sugli archivi INPS, il Portale provvederà ad inviare una segnalazione all'ufficio legale competente.

Normativa Legge n. 69 del 19/06/2009 (Calendarizzazione delle Operazioni Peritale)

Il "Portale CTU" facilita il medico CTU nell'adempimento della seguente norma di legge:

(prevista dai commi 4 e 5 dell'art. 46 della Legge n. 69 del 19/06/2009):

«La relazione deve essere trasmessa dal consulente alle parti costituite nel termine stabilito dal giudice con ordinanza resa all'udienza di cui all'articolo 193. Con la medesima ordinanza il giudice fissa il termine entro il quale le parti devono trasmettere al consulente le proprie osservazioni sulla relazione e il termine, anteriore alla successiva udienza, entro il quale il consulente deve depositare in cancelleria la relazione, le osservazioni delle parti e una sintetica valutazione sulle stesse».



Funzionalità – Gestione Relazioni Peritali

Il medico CTU, utilizzando questa funzionalità, può trasmettere la bozza provvisoria della sua relazione peritale. L'allegato inserito viene trasmesso negli archivi dell'istituto.

La procedura di gestione delle perizie mediche (*Cogisan*), consente al medico INPS di consultare tale relazione e di proporre le sue osservazioni, allegando un proprio documento.

Tramite Portale il medico CTU potrà visualizzare le osservazioni del Consulente Tecnico di Parte e con il procedimento sopra descritto potrà inserire nel Portale la *relazione definitiva* della Consulenza Tecnica d'Ufficio.

Tutte queste attività sono tempificate in base allo scadenziario predisposto dal giudice in udienza (*Calendarizzazione delle Operazioni Peritali*).

Funzionalità – Gestione Relazioni Peritali

Riepilogando, la gestione delle Relazioni Peritali si articola in:

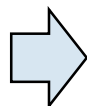
INSERIMENTO di n Relazioni Bozze



Protocollo INPS
con ricevuta digitale tramite PEC al medico CTU
Segnalazione di avvenuto inserimento al medico INPS

CONSULTAZIONE di m Osservazioni redatte dal medico CTP, sulle n relazioni Bozze

INSERIMENTO di n Relazioni Definitive

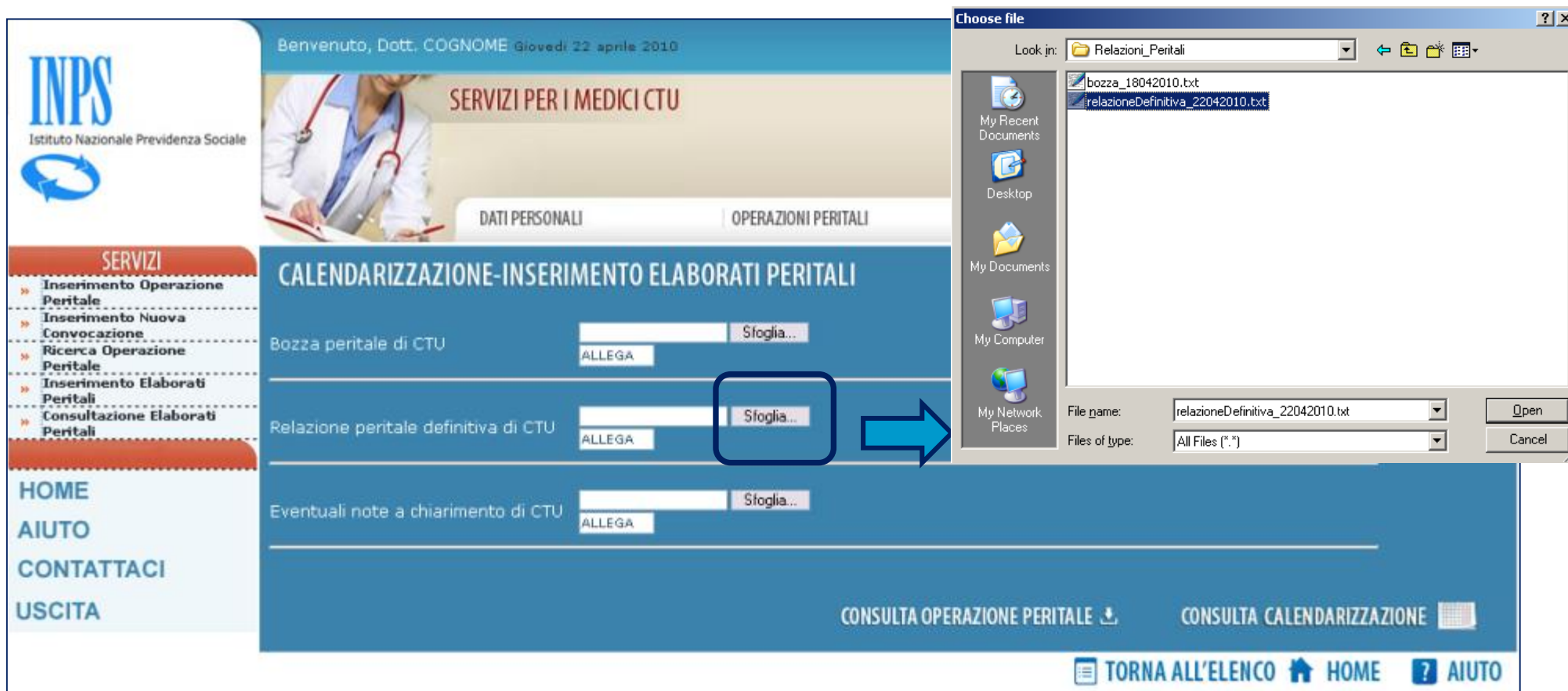


Protocollo INPS
con ricevuta digitale tramite PEC al medico CTU
Segnalazione di avvenuto inserimento al medico INPS

INSERIMENTO di n Note a chiarimento

Pagina – Inserimento elaborati peritali

La relazione peritale (bozza/definitiva), viene allegata utilizzando la funzionalità *Sfoglia*:



The screenshot displays the INPS portal interface for medical CTUs. The main section is titled "CALENDARIZZAZIONE-INSERIMENTO ELABORATI PERITALI" and contains three rows of input fields for attachments, each with an "ALLEGA" button and a "Sfoglia..." (Browse) button. The middle "Sfoglia..." button is highlighted with a blue circle and a blue arrow pointing to the right. An open "Choose file" dialog box is overlaid on the right side of the screen, showing the "Relazioni_Peritali" folder containing two files: "bozza_18042010.txt" and "relazioneDefinitiva_22042010.txt". The "File name" field in the dialog is set to "relazioneDefinitiva_22042010.txt".




Ricevuta Digitale rilasciata dal Portale

A tutti i documenti inseriti viene assegnato un *Protocollo INPS*; la ricevuta del protocollo viene inviata tramite PEC ufficiale dell'istituto all'indirizzo mail indicato dal medico CTU, nella sezione *Dati Personali*.

Le *ricevute digitali* degli allegati, così come quelle relative all'inserimento delle Consulenze Tecnico d'Ufficio e/o delle ulteriori convocazioni, potranno essere in qualsiasi momento stampate.

Ricevuta Digitale – Relazione definitiva

	<p>Ricevuta inserimento 'Relazione peritale definitiva di CTU'</p>
<p><i>Portale Servizi Per I Medici CTU</i></p>	

OGGETTO: Ricevuta inserimento elaborato peritale
 Medico CTU: Dott. NOME COGNOME
 Nome Periziando: Sig. COGNOME NOME CONTROPARTE
 Numero di Protocollo: NUMERO PROTOCOLLO

Nome documento:	RELAZIONEDEFINITIVA_22042010.TXT
Data inserimento:	giovedì 22 aprile 2010
Ora:	12.14.04

Tribunale:	Tribunale Civile Sezione Lavoro
Grado:	1
Ruolo Generale della Causa:	PROGRESSIVO/ANNO
Nome Controparte:	COGNOME NOME CONTROPARTE
Sede INPS competente:	SEDE DI COMPETENZA

Pagina – Consultazione elaborati peritali

Benvenuto, Dott. COGNOME Giovedì 22 aprile 2010

SERVIZI PER I MEDICI CTU

[DATI PERSONALI](#) |
 [OPERAZIONI PERITALI](#) |
 [CALENDARIZZAZIONE](#) |
 [AGENDA PAGAMENTI](#)

CALENDARIZZAZIONE-CONSULTAZIONE ELABORATI PERITALI

Elenco bozze peritali di CTU


NOME DOCUMENTO	DATA INSERIMENTO	OSSERVAZIONI CTP	RICEVUTA DIGITALE
BOZZA_08042010.TXT	08-04-2010 12.06.53	Visualizza Elenco	
1			

Elenco relazioni peritali definitive di CTU

NOME DOCUMENTO	DATA INSERIMENTO	RICEVUTA DIGITALE
RELAZIONEDEFINITIVA_22042010.TXT	22-04-2010 12.14.04	
1		

Elenco note a chiarimento di CTU

Non sono presenti Note a chiarimenti

[CONSULTA OPERAZIONE PERITALE](#)  |
 [INSERIMENTO CALENDARIZZAZIONE](#) 

- SERVIZI**
- » Inserimento Operazione Peritale
 - » Inserimento Nuova Convocazione
 - » Ricerca Operazione Peritale
 - » Inserimento Elaborati Peritali
 - » Consultazione Elaborati Peritali

- HOME
- AIUTO
- CONTATTACI
- USCITA

Possibilità di ristampa Ricevuta digitale


Funzionalità – Agenda Pagamenti

Il medico CTU, tramite la funzionalità *Agenda Pagamenti*, può consultare i pagamenti effettuati dall'istituto a proprio beneficio, o a beneficio dell'Istituzione presso cui presta servizio in caso di attività in Intramoenia.

E' possibile:

- Consultare i soli pagamenti relativi alle Consulenze Tecniche d'Ufficio comunicate tramite Portale.
- In via transitoria, consultare i pagamenti effettuati dall'Istituto fino ai tre anni antecedenti la data del rilascio dell'applicazione.
Decorso tale periodo sarà possibile consultare solo i pagamenti relativi alle operazioni peritali comunicate tramite Portale.
- Stampare il dettaglio del pagamento.
 - In nessun caso sarà prevista la modifica dei dati.

Pagina – Dettaglio Pagamento



SERVIZI

- Agenda Pagamenti

HOME

AIUTO

CONTATTACI

USCITA

Benvenuto, Dott. COGNOME Venerdì 22 aprile 2010

SERVIZI PER I MEDICI CTU

[DATI PERSONALI](#) |
 [OPERAZIONI PERITALI](#) |
 [CALENDARIZZAZIONE](#) |
 [AGENDA PAGAMENTI](#)

DETTAGLIO PAGAMENTO

Dettaglio Beneficiario

Cognome	<input type="text" value="NOME"/>
Nome	<input type="text" value="COGNOME"/>
Codice Fiscale	<input type="text" value="COD. FISCALE"/>
Partita IVA	<input type="text" value="PARTITA IVA"/>


Riferimenti Operazione Peritale

Sede INPS	<input type="text" value="SEDE INPS"/>
Ruolo generale (progressivo/anno)	<input type="text" value="PROGR"/> <input type="text" value="ANNO"/>
Tribunale Competente	<input type="text" value="Tribunale Civile Sezione Lavoro"/>
Località Tribunale Competente	<input type="text" value="LOCALITA'"/>
Cognome Periziando	<input type="text" value="COGNOME PERIZIANDO"/>
Nome Periziando	<input type="text" value="NOME PERIZIANDO"/>

Dettaglio Pagamento

Data Pagamento	<input type="text" value="gg"/> <input type="text" value="mm"/> <input type="text" value="aaaa"/>
Compenso €	<input type="text" value="COMPENSO"/>
Spese documentate	<input type="text" value="SPESE DOC"/>
Spese non documentate	<input type="text" value="SPESE NON DOC"/>
IVA	<input type="text" value="IVA"/>
IRPEF	<input type="text" value="IRPEF"/>
CAUSALE	<input type="text" value="DESCRIZIONE CAUSALE"/>

[CONSULTA OPERAZIONE PERITALE](#) |
 [STAMPA DETTAGLIO](#)

E' necessario disporre di Adobe Reader per poter visualizzare il documento 

Valori Aggiunti

- Dematerializzazione comunicazioni cartacee

- Velocità di circolazione dell' informazione

- Spazio WEB dedicato ad ogni singolo professionista,
per la memorizzazione/consultazione dei dati delle proprie
CONSULENZE TECNICHE D'UFFICIO (h24,7 gg su 7, ovunque)

- Riduzione costi per il CTU:
 - Di tempo: Ufficio Postale, Sede INPS di competenza;
 - Economici: costo raccomandata.

- Facilita la partecipazione del medico CTP alle operazioni peritali



Servizio di ausilio e assistenza

Servizio di ausilio e assistenza tramite CONTACT CENTER INPS